



القواعد العامة لكتابة البرجراف

“How to write a paragraph”

- 1- اترك مسافة تعادل خمسة أحرف (تقريباً واحد سم) في السطر الأول فقط في الموضوع.
- 2- أن تبدأ كل جملة بحرف (capital).
- 3- أن تضع (.) واضحة في نهاية كل جملة.
- 4- اتبع كل علامات الترقيم واحرص على ان يكون الخط واضح ومتناسق.
- 5- ابدأ جملتك بالفاعل ثم الفعل ثم مفعول او صفة او اي نهاية مناسبة للجملة.
- 6- استخدم الزمن الصحيح والمناسب للموضوع الذي تكتبه.
- 7- عليك باستخدام الجمل البسيطة وأن يكون لكل جملة معنى واضح.
- 8- اجتهد في تحسين خطك وذلك بترك مسافة بين كل كلمة وأخرى.
- 9- احرص على تناسق وترابط الأفكار.
- 10- يطلب منك ان تكتب حوالي 10 كلمة في البرجراف او الایمیل اي ما يقرب من 5 جملة.
- 11- حاول ان تكون افكار باللغة العربية عن ما ستكتب قبل كتابتها باللغة الانجليزية.
- 12- يمكن استخدام بعض المقدمات ان كانت مناسبة للموضوع الذي ستتکلم فيه.



بعض الجمل المهمة

1	Today, I'm going to talk about.....	اليوم , سوف أتکلم عن
2	I'd like to start by saying that.....	أود أن أبدأ حديثي بقول أن
3	To begin with,.....	بادئ ذي بدء.....
4	In the next part of my speech, I'd like to talk about.....	في الجزء التالي من حديثي , أود التحدث عن
5	To conclude,.....	لنخلص الخطاب.....
6	I'd like to finish by saying that.....	أود أن أنهى حديثي قائلاً بأنه.....

جملة تصلح كمقدمة لأي برجراف (من المنهج)

I'm writing today about something which I think is really important.

أنا أكتب اليوم عن شئ أعتقد أنه مهم جداً.



كيف تكتب إيميل ؟

نكتب البريد الإلكتروني الخاص بالمرسل إليه (صديقك) أمام الخانة المكتوبه فيها : To:	①
نكتب البريد الإلكتروني الخاص بالراسل أمام الخانة المكتوبه فيها From:	②
نكتب موضوع الإيميل أمام الخانة المكتوب فيها subject :	③
نكتب Dear ثم إسم المرسل إليه أعلى يسار الصفحة ثم ,	④
نبدأ في السطر التالي بجملة إفتتاحية مثل :	⑤
How are you and your family? I hope you are fine and in a good health. I'm very happy to write this email to you. I want to tell you about....(الموضوع)	
نبدأ في كتابة جمل بخصوص الموضوع الذي نتحدث عنه .	⑥
تكتب (best wishes) أسفل الصفحة ثم تحتها (yours) ثم تكتب الإسم المعطى لك في السؤال .	⑦
ثم تكتب جملة ختامية مثل (see you soon) أو (write me soon) أو (I hope to see you) (soon)	⑧

نموذج

To (1) الإيميل الخاص بالمرسل إليه (وإن لم نجد فالإسم)

from (2) الإيميل الخاص بالراسل (وإن لم نجد فالإسم)

subject (3) موضوع الإيميل

Dear + (4) (إسم المرسل إليه)

(5) How are you and your family? I hope you are fine and in a good health.
I'm very happy to write this email for you. I want to tell you
about.....

(6) الموضوع

(7) Best wishes
yours
إسمك في الإيميل

(8) see you soon.



المطالب المهمل

التعامل مع سؤال قطعة الفهم

①	لابد من قراءة القطعة كاملة بهدوء .
②	نفهم معاني الجمل واذا قابلتك كلمة صعبة حاول أن تعرف معانها من خلال السياق .
③	اذا وجدت كلمة بخط سميك او تحتها خط - ابحث عن المقصود بها من خلال ترجمتك للقطعة .

كلمات هامة قد تجدها في القطعة

mention	يذكر - مذكورة	writer	كاتب	aim	هدف
title	عنوان	suitable	مناسب	opinion	رأى
refer to	يشير إلى	mean	تعنى	think	رأيك - تعتقد
passage	القطعة	word	كلمة	main idea	الفكرة الأساسية
here	هنا	underlined	تحت خط	stand for	يرمز لـ
there	هناك	pronoun	ضمير	opposite	عكس
The same	نفس	refer to	يشير إلى	antonym	مضاد
meaning	معنى	Why	لماذا	synonym	مرادف
When	متى	Where	أين	In what ways?	بأى الطرق؟

أسئلة مهمة قد تجدها في قطعة الفهم

- ① Give a suitable title of the passage. اعط عنوان مناسب للقطعة
تقوم بكتابة عنوان مناسب للقطعة
- ② What is the main/general idea of the passage? ما هي الفكرة الاساسية للقطعة ؟
تقوم بكتابة الفكرة الاساسية التي تتحدث عنها القطعة
- ③ What does the underlined word.....refer to? إلى ما تشير هذه الكلمة؟
كلمة وتحتها خط وتبحث أنت عما تشير إليه
- ④ What do you think of.....? ماذا تعتقد بشأن ..؟
تقوم بكتابة رأيك عن الشيء المحدد في السؤال
- ⑤ What's the passage about? عما تشير القطعة ؟
- ⑥ Do you think.....? هل تعتقد ...؟
- ⑦ Do you like? Why ?Why not? هل تحب ... ولماذا ؟ او ولما لا ؟
تقوم بالاجابة بنعم او لا علي السؤال مع ذكر السبب
- ⑧ The opposite of (.....) is..... عكس كلمة يكون.....
تعرف معنى الكلمة وتذكر عكسها

Unit 7

Your favorite sport

رياضتك المفضلة

1. My favorite sport is football.	رياضتي المفضلة هي كرة القدم.
2. I love playing it every day.	أحب لعبها كل يوم.
3. I play with my friends after school.	ألعب مع أصدقائي بعد المدرسة.
4. Football is very fun and exciting.	كرة القدم ممتعة ومثيرة جداً.
5. It helps me stay healthy and strong.	تساعدني أن أكون بصحة جيدة وقوياً.
6. I like running and scoring goals.	أحب الجري وتسجيل الأهداف.
7. My favorite team is very famous.	فريقي المفضل مشهور جداً.
8. I watch matches on TV.	أشاهد المباريات على التلفاز.
9. I learn new skills from players.	أتعلم مهارات جديدة من اللاعبين.
10. Football teaches teamwork.	تعلم كرة القدم العمل الجماعي.
11. It also teaches patience.	كما تعلم الصبر.
12. I feel happy when I play.	أشعر بالسعادة عندما ألعب.
13. I want to be a good player.	أريد أن أكون لاعباً جيداً.
14. Football is the best sport for me.	كرة القدم هي أفضل رياضة بالنسبة لي.

The role of sports in our life

دور الرياضة في حياتنا

1. Sports are very important in our life.	الرياضة مهمة جداً في حياتنا.
2. They keep our body strong.	تحافظ على قوة أجسامنا.
3. They help us stay active.	تساعدنا على البقاء نشيطين.
4. Sports make us feel happy.	تجعلنا الرياضة نشعر بالسعادة.
5. They reduce stress and worry.	تقلل من التوتر والقلق.
6. We learn teamwork from sports.	نتعلم العمل الجماعي من الرياضة.
7. We also learn discipline.	نتعلم أيضاً الانضباط.
8. Sports teach us to respect others.	تعلمنا الرياضة احترام الآخرين.
9. They help us make friends.	تساعدنا على تكوين صداقات.
10. People of all ages play sports.	يمارس الرياضة جميع الأعمار.
11. Sports are good for health.	الرياضة مفيدة للصحة.
12. They improve our mood.	تحسن حالتنا المزاجية.
13. They make life better.	تجعل الحياة أفضل.
14. We should play sports every day.	يجب أن نمارس الرياضة كل يوم.



An important football match you watched

مباراة كرة قدم انت شاهدته


1. I watched an important football match.	شاهدت مباراة كرة قدم مهمة.
2. It was between two strong teams.	كانت بين فريقين قويين.
3. The match was very exciting.	كانت المباراة مثيرة جداً.
4. Many fans were in the stadium.	كان هناك الكثير من المشجعين في الملعب.
5. The players played very well.	لعب اللاعبون بشكل جيد جداً.
6. There were many goals.	كان هناك العديد من الأهداف.
7. The match was fast and fun.	كانت المباراة سريعة وممتعة.
8. My favorite team scored first.	فريقي المفضل سجل أولاً.
9. The other team scored too.	الفريق الآخر سجل أيضاً.
10. The match was difficult.	كانت المباراة صعبة.
11. In the end, my team won.	في النهاية فاز فريقي.
12. I was very happy.	كنت سعيداً جداً.
13. I enjoyed the match a lot.	استمتعت بالمباراة كثيراً.
14. I will never forget it.	لن أنساها أبداً.



A sports event you attend with your friends

حدث رياضي قمت بحضوره مع اصدقائك

1. I attended a sports event with my friends.	حضرت حدثاً رياضياً مع أصدقائي.
2. It was a school sports day.	كان يوماً رياضياً في المدرسة.
3. We played many games.	لعبنا العديد من الألعاب.
4. There were races and matches.	كانت هناك سباقات ومباريات.
5. We were very excited.	كنا متحمسين جداً.
6. We cheered for each other.	شجعنا بعضنا البعض.
7. The teachers were happy.	كان المعلمون سعداء.
8. I took part in a race.	شاركت في سباق.
9. I did my best.	بذلت قصارى جهدي.
10. My friend won a prize.	فاز صديقي بجائزة.
11. We had a great time.	قضينا وقتاً رائعاً.
12. We laughed and played.	ضحكنا ولعبنا.
13. The day was amazing.	كان اليوم رائعاً.
14. I want to go again.	أريد الذهاب مرة أخرى.



Unit 8

Your favorite festival

احتفالك المفضل

1. My favorite festival is Eid.	مهرجاني المفضل هو العيد.
2. I celebrate it with my family.	أحتفل به مع عائلتي.
3. We wear new clothes	نرتدي ملابس جديدة.
4. We visit our relatives.	ننور أقاربنا.
5. We eat delicious food.	نأكل طعاماً لذيذاً.
6. Children get gifts and money.	يحصل الأطفال على هدايا وأموال.
7. We feel very happy.	نشعر بسعادة كبيرة.
8. We pray together in the morning.	نصلي معاً في الصباح.
9. The streets are full of joy.	الشوارع مليئة بالفرح.
10. People smile and greet each other.	يتسّم الناس ويسلمون على بعضهم
11. We take many photos.	نلتقط صوراً كثيرة.
12. The day is special.	اليوم مميز.
13. I enjoy it a lot.	أستمتع به كثيراً.
14. I wait for it every year.	أنتظره كل عام.

A custom in your family

عادة في اسرتك

1. My family has a nice custom.	لعائلتي عادة جميلة.
2. We eat dinner together every day.	نتناول العشاء معاً كل يوم.
3. We sit and talk.	نجلس ونتحدث.
4. Everyone shares their day.	يشارك كل شخص يومه.
5. We help each other.	نساعد بعضنا البعض.
6. We respect each other.	نحترم بعضنا البعض.
7. We laugh together.	نضحك معاً.
8. This makes us happy.	هذا يجعلنا سعداء.
9. We feel close as a family.	نشعر بالقرب كعائلة.
10. It is a simple habit.	إنها عادة بسيطة.
11. But it is very important.	لكنها مهمة جداً.
12. It makes our family strong.	تجعل عائلتنا قوية.
13. I love this custom.	أحب هذه العادة.
14. I hope it never changes.	أتمنى ألا تتغير أبداً.

Traditions in two different countries

التقاليد فى دولتين مختلفتين

- | | |
|--|---------------------------------------|
| 1. Traditions are important in every country. | التقاليد مهمة في كل دولة. |
| 2. In Egypt, people celebrate Eid. | في مصر يحتفل الناس بالعيد. |
| 3. They visit family and eat together. | يزورون العائلة ويأكلون معاً. |
| 4. People wear new clothes. | يرتدي الناس ملابس جديدة. |
| 5. Children get gifts. | يحصل الأطفال على هدايا. |
| 6. In another country, people celebrate Christmas. | في دولة أخرى يحتفل الناس بالكريسماس . |
| 7. They decorate trees. | يزينون الأشجار. |
| 8. They give gifts to each other. | يقدمون الهدايا لبعضهم. |
| 9. Families gather together. | تجتمع العائلات معاً. |
| 10. They eat special food. | يأكلون طعاماً خاصاً. |
| 11. Both traditions are nice. | كلتا العادتين جميلتان. |
| 12. They bring happiness. | تجلب السعادة. |
| 13. They show culture. | تُظهر الثقافة. |
| 14. People enjoy them a lot. | يستمتع الناس با كثيراً. |

A family tradition you celebrate

عادات اسريه تحتفل بها


- | | |
|---|----------------------------|
| 1. My family celebrates a tradition every year. | تحتفل عائلتي بعادة كل عام. |
| 2. We celebrate Eid together. | نحتفل بالعيد معاً. |
| 3. We clean the house. | ننظف المنزل. |
| 4. We cook delicious food. | نطهو طعاماً لذيذاً. |
| 5. We visit our relatives. | نزور أقاربنا. |
| 6. Children play and laugh. | يلعب الأطفال ويضحكون. |
| 7. We take photos together. | نلتقط صوراً معاً. |
| 8. We wear new clothes. | نرتدي ملابس جديدة. |
| 9. We feel very happy. | نشعر بسعادة كبيرة. |
| 10. The day is special. | اليوم مميز. |
| 11. We spend time together. | نقضي وقتاً معاً. |
| 12. This tradition is important. | هذه العادة مهمة. |
| 13. It makes our family close. | تجعل عائلتنا مترابطة. |
| 14. I love this tradition. | أحب هذه العادة. |

Unit 9

Treasure hunts

اصطياد الكنوز


1. Treasure hunts are very fun games.	البحث عن الكنز لعبة ممتعة جداً.
2. People look for hidden things.	يبحث الناس عن أشياء مخفية.
3. They follow clues.	يتبعون الأدلة.
4. The game needs thinking.	اللعبة تحتاج تفكيراً.
5. It is exciting.	إنها مثيرة.
6. Friends play together.	يلعب الأصدقاء معاً.
7. They help each other.	يساعدون بعضهم البعض.
8. Sometimes the clues are hard	أحياناً تكون الأدلة صعبة.
9. This makes the game fun.	هذا يجعل اللعبة ممتعة.
10. The winner finds the treasure.	الفائز يجد الكنز.
11. People feel happy.	يشعر الناس بالسعادة.
12. It is a great activity.	إنه نشاط رائع.
13. Children love it.	يحبها الأطفال.
14. I enjoy it very much.	أستمتع بها كثيراً.



A famous person you admire

شخص مشهور انت تحبه


1. I admire a famous person.	أعجب بشخص مشهور.
2. He is a great football player.	هو لاعب كرة قدم رائع.
3. He works very hard.	يعمل بجد شديد.
4. He is very talented.	هو موهوب جداً.
5. He always does his best.	يبدل دائماً أفضل ما لديه.
6. He helps his team win.	يساعد فريقه على الفوز.
7. He is kind and respectful.	هو طيب ومحترم.
8. Many people love him.	الكثير من الناس يحبونه.
9. He is a good example.	هو قدوة جيدة.
10. I watch his matches.	أشاهد مبارياته.
11. I learn from him.	أتعلم منه.
12. I want to be like him.	أريد أن أكون مثله.
13. He inspires me.	هو يلهمني.
14. I respect him a lot.	أحترمه كثيراً.



A great explorer

مستكشف رائع

- | | |
|-------------------------------------|------------------------------------|
| 1. A great explorer travels a lot. | المستكشف العظيم يسافر كثيراً. |
| 2. He discovers new places. | يكتشف أماكن جديدة. |
| 3. He is brave and strong. | هو شجاع وقوي. |
| 4. He faces many dangers. | يواجه مخاطر كثيرة. |
| 5. He learns about the world. | يتعلم عن العالم. |
| 6. He helps people know new places. | يساعد الناس على معرفة أماكن جديدة. |
| 7. He never gives up. | لا يستسلم أبداً. |
| 8. He loves adventure. | يحب المغامرة. |
| 9. He works hard. | يعمل بجد. |
| 10. He is very smart. | هو ذكي جداً. |
| 11. Explorers are important. | المستكشفون مهمون. |
| 12. They help science. | يساعدون العلم. |
| 13. They make history. | يصنعون التاريخ. |
| 14. I want to be like them. | أريد أن أكون مثلهم. |



An adventure

مغامرة

- | | |
|-----------------------------|---------------------------|
| 1. I had a great adventure. | مررت بمغامرة رائعة. |
| 2. I went to the desert. | ذهبت إلى الصحراء. |
| 3. The place was beautiful. | كان المكان جميلاً. |
| 4. I rode a camel. | ركبت جملاً. |
| 5. The weather was hot. | كان الطقس حاراً. |
| 6. I saw many animals. | رأيت العديد من الحيوانات. |
| 7. I took many photos. | التقطت صوراً كثيرة. |
| 8. I felt excited. | شعرت بالحماس. |
| 9. I enjoyed the trip. | استمتعت بالرحلة. |
| 10. I learned new things. | تعلمت أشياء جديدة. |
| 11. The adventure was fun. | كانت المغامرة ممتعة. |
| 12. I was happy. | كنت سعيداً. |
| 13. I will never forget it. | لن أنساها أبداً. |
| 14. I want to go again. | أريد الذهاب مرة أخرى. |



Unit 10

How animals adapt to survive in their environments


كيف تتكيف الحيوانات لتنجو في البيئة

1. Animals adapt to survive.	تتكيف الحيوانات لتعيش.
2. They have special features.	لديها خصائص خاصة.
3. Some have thick fur.	بعضها لديه فرو كثيف.
4. Others change color.	وأخرى تغير لونها.
5. Some animals live in water.	بعض الحيوانات تعيش في الماء.
6. Others live on land.	وأخرى تعيش على اليابسة.
7. They change their behavior.	تغير سلوكها.
8. Some sleep in winter.	بعضها ينام في الشتاء.
9. Some move to new places.	بعضها ينتقل لأماكن جديدة.
10. This helps them survive.	هذا يساعدها على البقاء.
11. Nature is amazing.	الطبيعة مذهشة.
12. Animals are smart.	الحيوانات ذكية.
13. They can live in hard places.	يمكنها العيش في أماكن صعبة.
14. This is very interesting.	هذا شيء مثير للاهتمام.

Arctic animals

الحيوانات القطبية

1. Arctic animals live in cold places.	تعيش حيوانات القطب في أماكن باردة.
2. They have thick fur.	لديها فرو كثيف.
3. This keeps them warm.	هذا يحافظ على دفئها.
4. Some are white.	بعضها لونه أبيض.
5. This helps them hide.	هذا يساعدها على الاختباء.
6. They can swim well.	تستطيع السباحة جيداً.
7. They eat fish.	تأكل السمك.
8. They are strong.	هي قوية.
9. They live in ice.	تعيش في الجليد.
10. The weather is very cold.	الطقس شديد البرودة.
11. They can survive there.	يمكنها العيش هناك.
12. They are amazing animals.	هي حيوانات مذهشة.
13. They are different.	هي مختلفة.
14. I like learning about them.	أحب التعلم عنها.



Desert animals

حيوانات الصحراء

1. Desert animals live in hot places.	تعيش حيوانات الصحراء في أماكن حارة.
2. They can live without water.	يمكنها العيش بدون ماء.
3. Some are active at night.	بعضها ينشط ليلاً.
4. This helps them avoid heat.	هذا يساعدها على تجنب الحرارة.
5. They have light colors.	لديها ألوان فاتحة.
6. They walk on sand easily.	تمشي على الرمال بسهولة.
7. They eat plants.	تأكل النباتات.
8. Some eat small animals.	بعضها يأكل حيوانات صغيرة.
9. They are very strong.	هي قوية جداً.
10. They live in hard conditions.	تعيش في ظروف صعبة.
11. They adapt well.	تتكيف جيداً.
12. Nature helps them.	الطبيعة تساعدها.
13. They are interesting.	هي مثيرة للاهتمام.
14. I like them.	أحبها.

مستر صلاح يقولك خذ بالك

وانت بتكتب برجراف, رتب افكارك , اكتب جمل سهلة , ابدأ بالفاعل ثم الفعل ثم بقية الجمل

اكتب برجراف عن "your favorite festival"

A paragraph about "your favorite festival"

.....

.....

.....

.....

.....

.....

.....

.....

.....

Unit 11

An unforgettable trip you have taken

رحلة لا تنسى قمت بها

1. I had an unforgettable trip last year.	قمت برحلة لا تنسى العام الماضي.
2. I went to the beach with my family.	ذهبت إلى الشاطئ مع عائلتي.
3. The weather was very nice.	كان الطقس جميلاً جداً.
4. The sea was blue and clean.	كان البحر أزرق ونظيف.
5. I swam and played in the water.	سبحت ولعبت في الماء.
6. We built sand castles.	بنينا قصوراً من الرمال.
7. We took many photos.	التقطنا الكثير من الصور.
8. We ate delicious food.	أكلنا طعاماً لذيذاً.
9. I felt very happy.	شعرت بسعادة كبيرة.
10. We stayed there for two days.	بقينا هناك لمدة يومين.
11. The trip was very fun.	كانت الرحلة ممتعة جداً.
12. I enjoyed every moment.	استمتعت بكل لحظة.
13. I will never forget it.	لن أنساها أبداً.
14. I want to go again.	أريد الذهاب مرة أخرى.



A journey you like to take alone

رحلة تحب أن تقوم بها بمفردك


1. I like to take a journey alone sometimes.	أحب القيام برحلة بمفردتي أحياناً.
2. I go to a quiet place.	أذهب إلى مكان هادئ.
3. I enjoy the silence.	أستمتع بالهدوء.
4. I think about my life.	أفكر في حياتي.
5. I read books there.	أقرأ كتباً هناك.
6. I listen to soft music.	أستمع إلى موسيقى هادئة.
7. I feel relaxed.	أشعر بالراحة.
8. I learn new things.	أتعلم أشياء جديدة.
9. It helps me think clearly.	يساعدني على التفكير بوضوح.
10. I enjoy nature.	أستمتع بالطبيعة.
11. I feel happy alone.	أشعر بالسعادة بمفردتي.
12. It is a special time for me.	إنه وقت مميز لي.
13. I need this time sometimes.	أحتاج هذا الوقت أحياناً.
14. It makes me better.	يجعلني أفضل.



A special trip to a historical place

رحلة مميزة لمكان تاريخي


- | | |
|------------------------------------|-------------------------|
| 1. I went on a special trip. | ذهبت في رحلة مميزة. |
| 2. I visited a historical place. | زرت مكاناً تاريخياً. |
| 3. It was very old and beautiful. | كان قديماً وجميلاً. |
| 4. I saw statues and temples. | رأيت تماثيل ومعابد. |
| 5. The place was amazing. | كان المكان رائعاً. |
| 6. I learned about history. | تعلمت عن التاريخ. |
| 7. The guide explained everything. | شرح المرشد كل شيء. |
| 8. I took many photos. | التقطت صوراً كثيرة. |
| 9. I felt proud of my country. | شعرت بالفخر ببليدي. |
| 10. The trip was very useful. | كانت الرحلة مفيدة جداً. |
| 11. I enjoyed it a lot. | استمتعت بها كثيراً. |
| 12. I learned new things. | تعلمت أشياء جديدة. |
| 13. It was a great day. | كان يوماً رائعاً. |
| 14. I will visit again. | سأزور مرة أخرى. |



Visiting a landmark in Egypt

زيارة مكان بارز في مصر

- | | |
|--|----------------------------|
| 1. I visited a famous landmark in Egypt. | زرت معلماً مشهوراً في مصر. |
| 2. I went to the pyramids. | ذهبت إلى الأهرامات. |
| 3. They are very big and old. | هي كبيرة وقديمة جداً. |
| 4. Many tourists visit them. | يزورها الكثير من السياح. |
| 5. I took many photos. | التقطت صوراً كثيرة. |
| 6. I learned about ancient history. | تعلمت عن التاريخ القديم. |
| 7. The place was amazing. | كان المكان رائعاً. |
| 8. I felt proud of my country. | شعرت بالفخر ببليدي. |
| 9. The weather was sunny. | كان الطقس مشمساً. |
| 10. I enjoyed the visit. | استمتعت بالزيارة. |
| 11. I went with my family. | ذهبت مع عائلتي. |
| 12. We had a great time. | قضينا وقتاً رائعاً. |
| 13. It was a special day. | كان يوماً مميزاً. |
| 14. I will never forget it. | لن أنساه أبداً. |




Unit 12

The qualities of good leader

صفات القائد الجيد

1. A good leader has many qualities.	القائد الجيد لديه صفات كثيرة.
2. He is honest.	هو صادق.
3. He is responsible.	هو مسئول.
4. He helps others.	يساعد الآخرين.
5. He listens to people.	يستمع للناس.
6. He makes good decisions.	يتخذ قرارات جيدة.
7. He is kind and fair.	هو طيب وعادل.
8. He works hard.	يعمل بجد.
9. He is confident.	هو واثق من نفسه.
10. He solves problems.	يحل المشكلات.
11. People trust him.	يثق به الناس.
12. He is a good example.	هو قدوة جيدة.
13. He leads his team well.	يقود فريقه جيداً.
14. Everyone respects him.	يحترمه الجميع.



What makes an effective leader

ما يجعل القائد مؤثر وفعال

1. An effective leader is very important.	القائد الفعال مهم جداً.
2. He has clear goals.	لديه أهداف واضحة.
3. He plans well.	يخطط جيداً.
4. He communicates clearly.	يتواصل بوضوح.
5. He listens to others.	يستمع للآخرين.
6. He respects his team.	يحترم فريقه.
7. He solves problems quickly.	يحل المشكلات بسرعة.
8. He makes smart decisions.	يتخذ قرارات ذكية.
9. He encourages people.	يشجع الناس.
10. He works with his team.	يعمل مع فريقه.
11. He learns from mistakes.	يتعلم من الأخطاء.
12. He stays calm	يبقى هادئاً.
13. He is strong and patient.	هو قوي وصبور.
14. He achieves success.	يحقق النجاح.



Your personal leadership goal

هدفك القيادي الشخصي

1. I have a leadership goal.	لدي هدف قيادي.
2. I want to be a good leader.	أريد أن أكون قائداً جيداً.
3. I want to help others.	أريد مساعدة الآخرين.
4. I will work hard.	سأعمل بجد.
5. I will learn new skills.	سأتعلم مهارات جديدة.
6. I will listen to people.	سأستمع للناس.
7. I will be honest.	سأكون صادقاً.
8. I will respect everyone.	سأحترم الجميع.
9. I will make good decisions.	سأأخذ قرارات جيدة.
10. I will solve problems.	سأحل المشكلات.
11. I want to lead my team.	أريد قيادة فريقتي.
12. I want to be successful.	أريد أن أنجح.
13. I will never give up.	لن أستسلم أبداً.
14. I will reach my goal.	سأحقق هدفي.

Ancient Egyptian leaders

القادة المصريون القدماء

1. Ancient Egyptian leaders were great.	كان القادة المصريون القدماء عظماء.
2. They were called pharaohs.	كانوا يُسمون الفراعنة.
3. They ruled the country.	حكموا البلاد.
4. They built temples and pyramids.	بنوا المعابد والأهرامات.
5. They were strong leaders.	كانوا قادة أقوياء.
6. They protected their people.	حموا شعبهم.
7. They made laws.	وضعوا القوانين.
8. They were respected.	كانوا محترمين.
9. People obeyed them.	كان الناس بطيعونهم.
10. They loved their country.	أحبوا بلادهم.
11. They made Egypt strong.	جعلوا مصر قوية.
12. They are part of history.	هم جزء من التاريخ.
13. We learn from them.	نتعلم منهم.
14. They are very famous.	هم مشهورون جداً.



My favorite free-time activity/My dream holiday "A day on the beach" "A Day in my life"

"يوم على الشاطئ" "يوم في حياتي"

- ① I went to the beach last week.
- ② I went there by bus.
- ③ I went with my family.
- ④ The weather was very nice.
- ⑤ We swam in the sea.
- ⑥ I built a sandcastle.
- ⑦ I saw a lot of boats.
- ⑧ We played football on the beach.
- ⑨ We took a lot of photos.
- ⑩ We went to a restaurant.
- ⑪ We ate fish and rice.
- ⑫ We drank orange juice.
- ⑬ We had a nice day.
- ⑭ We were very happy.
- ⑮ We returned home in the evening.



- ذهبت إلى الشاطئ الأسبوع الماضي.
- ذهب هناك بالأتوبيس.
- ذهبت مع أسرتي.
- الطقس كان جميل جداً.
- عمنا في البحر.
- بنت قلعة رملية.
- رأيت الكثير من القوارب.
- لعبنا كرة القدم على الشاطئ.
- أخذنا كثير من الصور.
- ذهبنا إلى مطعم.
- أكلنا سمك و أرز.
- شربنا عصير برتقال.
- كان يوم جميل.
- كنا سعداء جداً.
- عدنا إلى البيت في المساء.

"جمل تصلح لـ"اي مكان - زيارة - اجازة - عطلة - يوم"

"A place" "A visit" "A holiday" "A vacation" "A Day"

- ① Last week, I was bored.
- ② It was my holiday.
- ③ I decided to go out.
- ④ I told my father.
- ⑤ I went with my family.
- ⑥ We went to the
- ⑦ We went there by car.
- ⑧ The weather was fine.
- ⑨ We saw many views.
- ⑩ We arrived early.
- ⑪ We had breakfast there.
- ⑫ We were happy.
- ⑬ We took many photos.
- ⑭ I enjoyed a lot.
- ⑮ We went back home at night.
- ⑯ We were tired.

- الاسبوع الماضي كنت اشعر بالقلق.
- كانت اجازتي .
- قررت ان اخرج
- اخبرت والدي.
- ذهب مع والدي.
- ذهبنا إلى.....
- ذهبنا بالسيارة.
- الطقس كان جيداً
- راينا الكثير من المناظر.
- وصلنا مبكراً.
- تناولنا الافطار هناك.
- كنا سعداء.
- أخذنا كثير من الصور.
- أستمتعت كثيراً.
- رجعنا للبيت ليلاً.
- كنا متعبين.





لكتابة عن اي شخص مشهور "A famous person"

- ① Today, I'm going to talk about a famous person.
اليوم سأتكلم عن شخصية مشهوره.
- ② Most of people like him.
معظم الناس تحبه .
- ③ I think it will be a great topic.
اعتقد انه موضوع عظيم.
- ④ We are going to talk about an Egyptian person.
سنتكلم عن شخص مصرى.
- ⑤ He was born in Egypt.
وُلد فى مصر.
- ⑥ When he was young, he was clever
عندما كان صغير , كان متفوقاً.
- ⑦ He studied hard.
ذاكر بجد.
- ⑧ He studied in university in Egypt.
درس بالجامعة فى مصر.
- ⑨ He achieved his goal.
حقق أهدافه.
- ⑩ He became famous.
أصبح مشهوراً.
- ⑪ I'm proud of him.
أنا فخور به.
- ⑫ I want to be famous like him.
أنا أريد أن اكون مشهور مثله.
- ⑬ I study hard to achieve my goal.
أدرس بجد كى أحقق هدفى .
- ⑭ He is kind and helpful.
هو عطوف ومتعاون.
- ⑮ He helps his friends in his field.
هو يساعد أصدقائه فى مجاله.
- ⑯ He has got many prizes in his field.
حصل علي جوائز عديدة فى مجاله.
- ⑰ We should learn from his success.
يجب ان نتعلم من نجاحه.

ملاحظات عامة

.....

.....

.....

.....

.....

.....

.....

.....



ملاحظات عامة



A series of horizontal dotted lines for writing notes.

